



**Diputació
Barcelona**



Informe de Sinistralitat

Subcomitè d' **ALTRES CENTRES**

Període de 01/10/2022 a 31/12/2022

Relació d'AccidentsPeríode de l'Accidentalitat: **de 01/10/2022 a 31/12/2022**Data de l'Informe: **07/02/2023****DIPUTACIÓ DE BARCELONA**Subcomitè: **ALTRES CENTRES**

Trim.	Col·lectiu	Itínera	Tipus	Dies	Part del Cos Lesionada	Descripció de la Lesió	Forma de Contacte	Grup Edat	Dia Set.
4rt	Administratius i Tècnics	Si	Baixa	18	[21] Coll, incloent-hi la columna i les vèrtebres cervicals	[32] Esquinços i torçades	[44] Xoc o cop contra un objecte, incloent-hi els vehicles, en moviment	De 30 a 39	Divendres
4rt	Administratius i Tècnics	Si	Baixa	33	[64] Peu	[11] Lesions superficials i cossos estranys als ulls	[31] Aixafament sobre o contra, resultat d'una caiguda	De 40 a 49	Dilluns
4rt	Personal Forestal	No	Baixa	0	[63] Turmell	[32] Esquinços i torçades	[44] Xoc o cop contra un objecte, incloent-hi els vehicles, en moviment	De 40 a 49	Dissabte

Classificació dels Accidents

Període de l'Accidentalitat: de 01/10/2022 a 31/12/2022

Data de l'Informe: 07/02/2023

DIPUTACIÓ DE BARCELONA

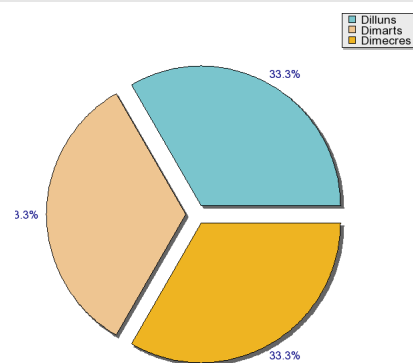
Subcomitè: **ALTRES CENTRES**

Per Tipus d'Accident

	Centre treb.	Desplaça.	Trànsit	In-Itinere	Trànsit	Total Casos
Sense Baixa	0	-	-	0	-	0
Amb Baixa	1	0	0	2	1	3
Total Casos	1	0	0	2	1	3

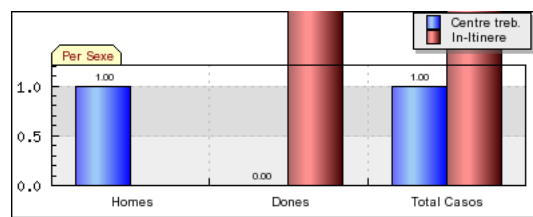
Per Dia de la Setmana

	Centre treb.	Desplaça.	In-Itinere	Total Casos
Dilluns	0	0	1	1
Dimarts	0	0	0	0
Dimecres	0	0	0	0
Dijous	0	0	0	0
Divendres	0	0	1	1
Dissabte	1	0	0	1
Diumenge	0	0	0	0
Total Casos	1	0	2	3



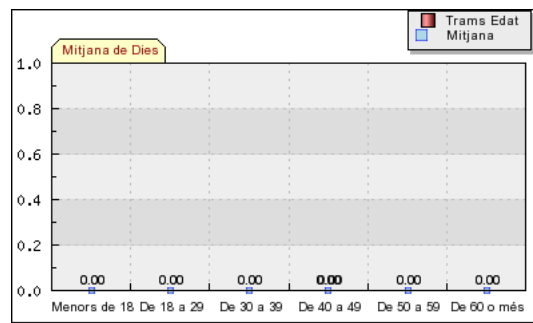
Per Sexe

	Centre treb.	Desplaça.	In-Itinere	Casos	Treb.	%
Homes	1	0	0	1	229	0,44 %
Dones	0	0	2	2	269	0,74 %
Total Casos	1	0	2	3	498	0,60 %



Dies de Baixa per Trams d'Edat (excloent In Itinere)

	Dies	Casos	Treb.	Mitjana	I.Inc.
De 18 a 29	0	0	4	0,00	0,00
De 30 a 39	0	0	60	0,00	0,00
De 40 a 49	0	1	197	0,00	0,51
De 50 a 59	0	0	176	0,00	0,00
De 60 o més	0	0	62	0,00	0,00
Total	0	1	499	0,00	0,20



Malaltia Professional

Número M.P. Sense Baixa	0
Número M.P. Baixa	0
Dies de baixa	0

Índexs d'Accidentalitat

Període de l'Accidentalitat: de 01/10/2022 a 31/12/2022
 Data de l'Informe: 07/02/2023

DIPUTACIÓ DE BARCELONA

Subcomitè: **ALTRES CENTRES**

Índex d'Accidentalitat per Col·lectiu

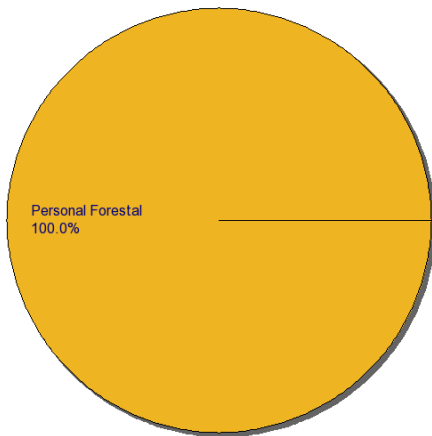
	Total Acc.	Acc. Amb Baixa	Treballadors	Índex Inc. Total	Índex Inc.
Administratius i Tècnics	0	0	337	0,00	0,00
Manteniment	0	0	0	0,00	0,00
Oficis	0	0	66	0,00	0,00
Personal Assistencial	0	0	1	0,00	0,00
Personal Forestal	1	1	82	1,22	1,22
Professors	0	0	5	0,00	0,00
Subalterns	0	0	4	0,00	0,00
Resta	0	0	3	0,00	0,00
Total	1	1	498	0,20	0,20

Ind. Incidència: (Número d'Acc. Amb Baixa: / Número de Treballadors) x 100

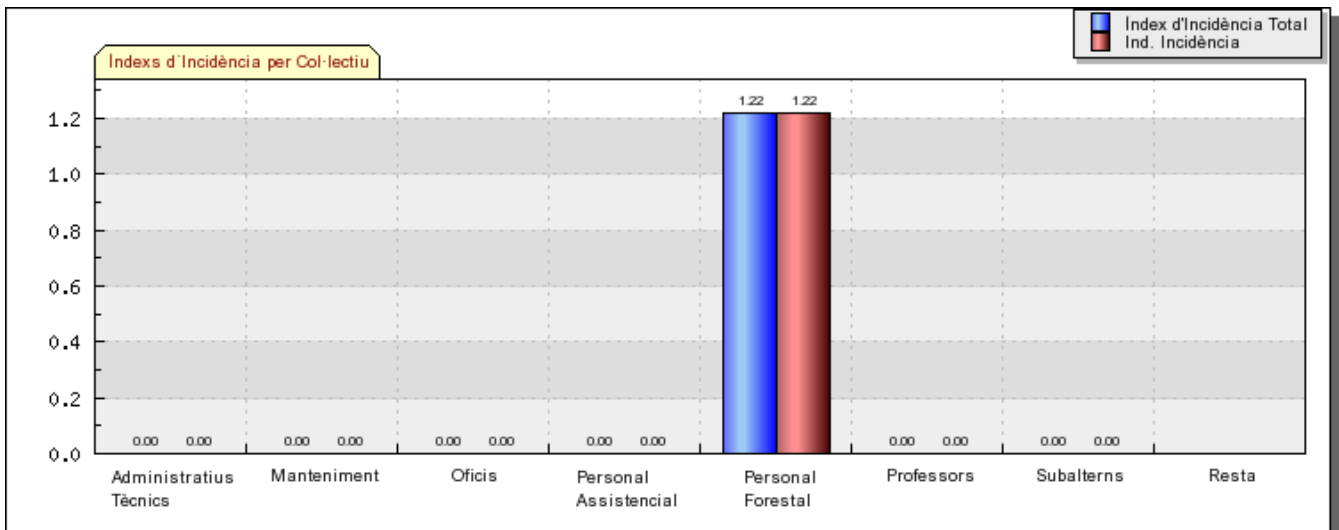
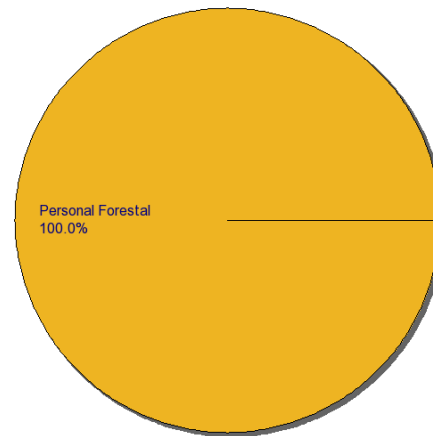
Índex d'Incidència Total: (Número d'Acc. Totals / Número de Treballadors) x 100

Pel càlcul dels índexs d'accidentalitat no es tenen en compte els accidents in itinere ni les recaigudes.

Total Acc.



Acc. Amb Baixa



Índex d'Accidentalitat

Període de l'Accidentalitat: de 01/10/2022 a 31/12/2022

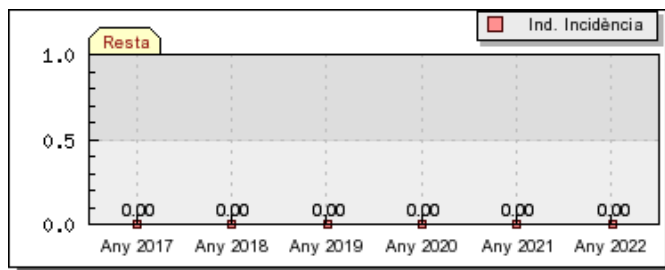
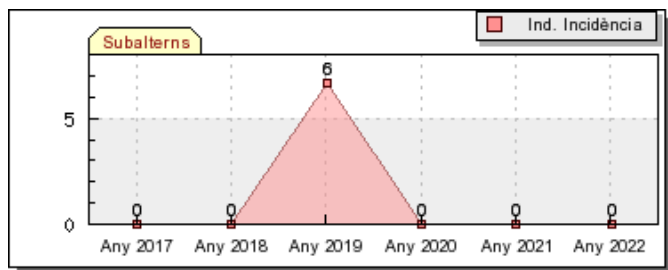
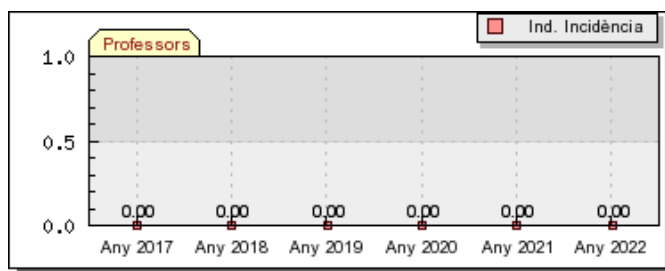
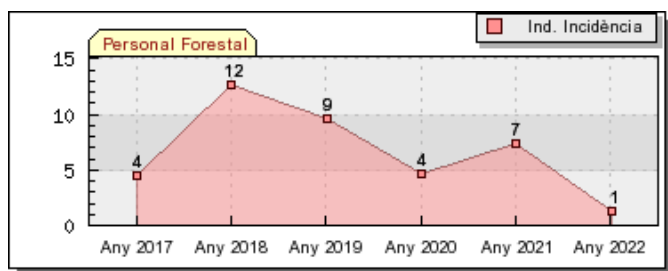
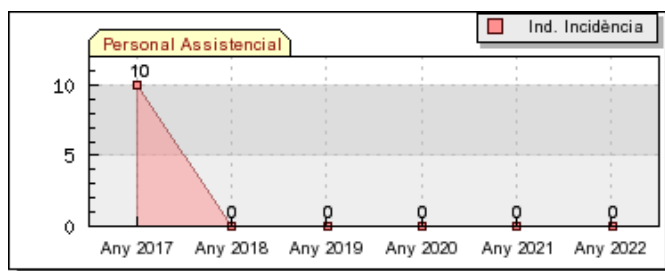
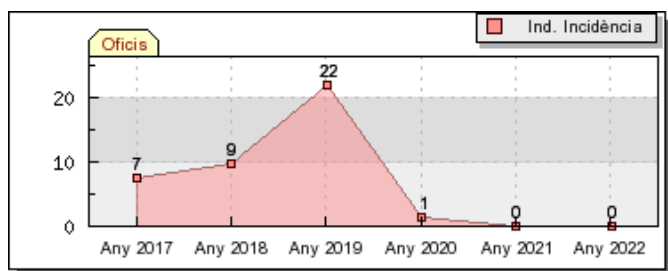
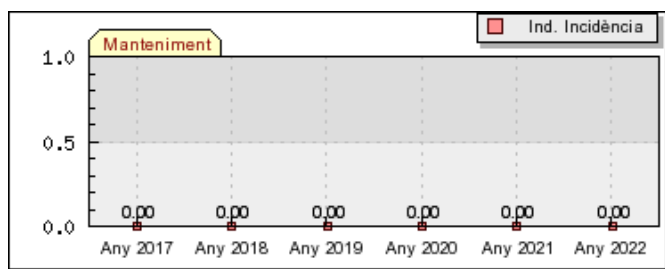
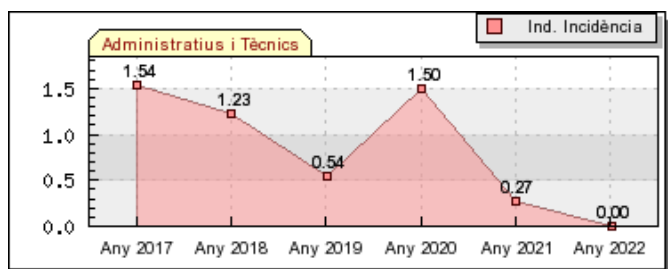
Data de l'Informe: 07/02/2023

DIPUTACIÓ DE BARCELONA

Subcomitè: **ALTRES CENTRES**

Evolució de l'Índex d'Incidència amb Baixa per Col·lectius

	Any 2017	Any 2018	Any 2019	Any 2020	Any 2021	Per. Inf. 2022	Estim. Any 2022
Administratius i Tècnics	1,54	1,23	0,54	1,50	0,27	0,00	0,00
Manteniment	0,00	0,00	0,00	0,00	0,00	0,00	0,00
Oficis	7,46	9,68	22,06	1,45	0,00	0,00	0,00
Personal Assistencial	10,00	0,00	0,00	0,00	0,00	0,00	0,00
Personal Forestal	4,48	12,67	9,68	4,57	7,33	1,22	1,22
Professors	0,00	0,00	0,00	0,00	0,00	0,00	0,00
Subalterns	0,00	0,00	6,67	0,00	0,00	0,00	0,00
Resta	0,00	0,00	0,00	0,00	0,00	0,00	0,00



Índexs d'Accidentalitat

Període de l'Accidentalitat: de 01/10/2022 a 31/12/2022

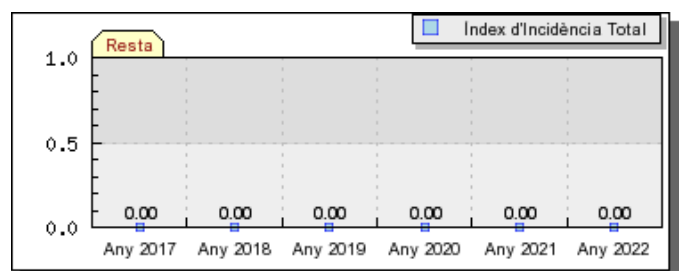
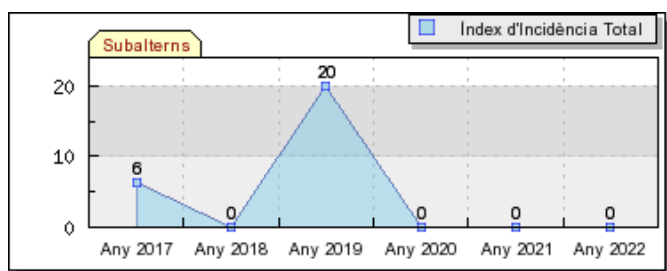
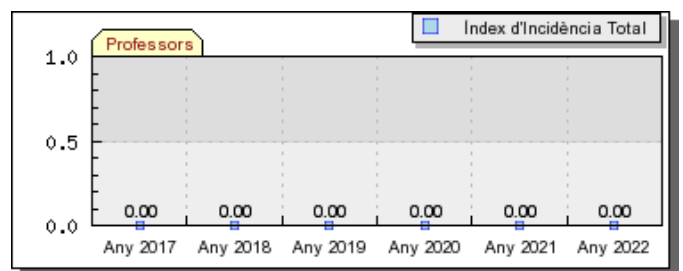
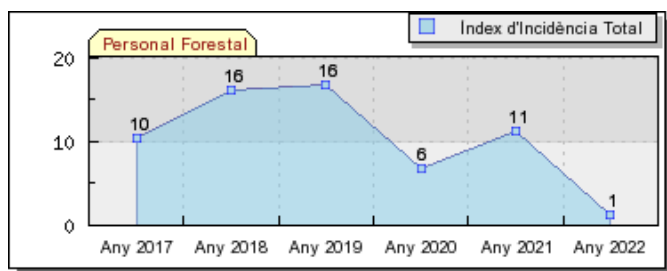
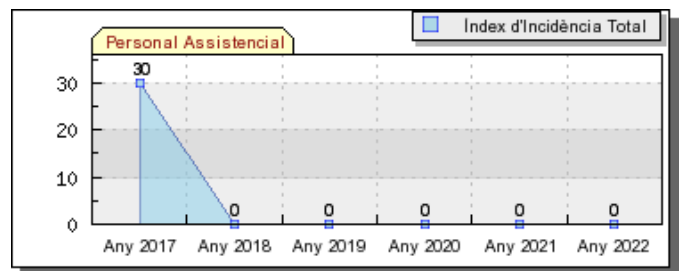
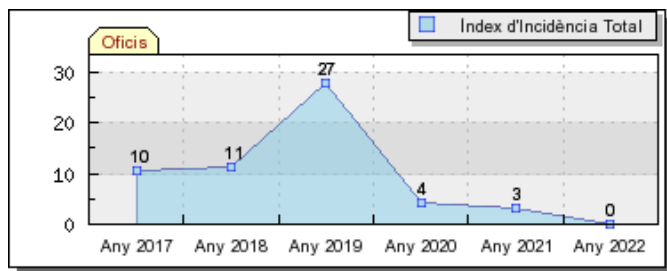
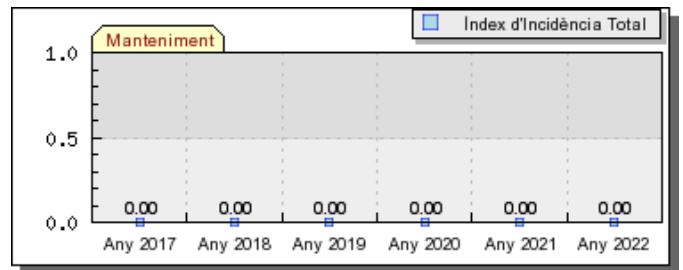
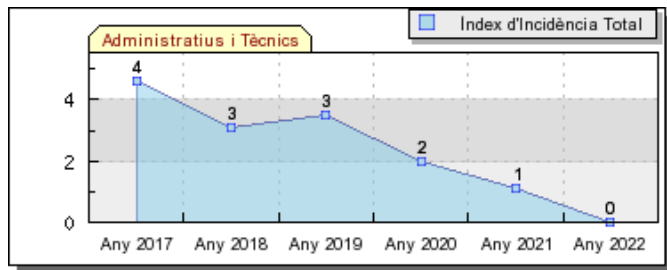
Data de l'Informe: 07/02/2023

DIPUTACIÓ DE BARCELONA

Subcomitè: **ALTRES CENTRES**

Evolució de l'Índex d'Incidència Total per Col·lectius

	Any 2017	Any 2018	Any 2019	Any 2020	Any 2021	Per. Inf. 2022	Estim. Any 2022
Administratius i Tècnics	4,62	3,07	3,51	2,01	1,10	0,00	0,00
Manteniment	0,00	0,00	0,00	0,00	0,00	0,00	0,00
Oficis	10,45	11,29	27,94	4,35	3,17	0,00	0,00
Personal Assistencial	30,00	0,00	0,00	0,00	0,00	0,00	0,00
Personal Forestal	10,45	16,00	16,77	6,86	11,33	1,22	1,22
Professors	0,00	0,00	0,00	0,00	0,00	0,00	0,00
Subalterns	6,25	0,00	20,00	0,00	0,00	0,00	0,00
Resta	0,00	0,00	0,00	0,00	0,00	0,00	0,00



Forma / Contacte per Col·lectiuPeríode de l'Accidentalitat: **de 01/10/2022 a 31/12/2022**Data de l'Informe: **07/02/2023****DIPUTACIÓ DE BARCELONA**Subcomitè: **ALTRES CENTRES****Estudi de la Forma / Contacte per Col·lectiu**

Personal Forestal

		Acc. Baixa	NCB	Dies de baixa
44	Choque o golpe contra un objeto (incluidos los vehículos) - en movimiento	1	0	0