


Informe de siniestralitat

Contingència laboral



CIF: ORGANISME DE GESTIO TRIBUTARIA, DIPUTACIO BARCELONA -
P5800016G
Període d'estudi: Gen 2023 - Mar 2023

Data informe: 26.04.2023

1. Introducció	3
2. Dades d'elaboració de l'informe	4
3. Resum numèric	5
4. Evolució de la sinistralitat	6
4.1. Nombre de baixes per tipologia.....	6
4.2. Durada mitjana dels accidents durant la jornada de treball.....	6
4.3. Índexs d'incidència	7
4.3.1. Índex d'incidència de cada tipologia	7
4.3.2. Índex d'incidència dels accidents durant la jornada de treball amb baixa ..	7
4.3.3. Índex d'incidència mensual dels accidents durant la jornada de treball amb baixa	8
4.4. Índex de freqüència dels accidents durant la jornada de treball amb baixa.....	9
4.5. Índex de gravetat dels accidents durant la jornada de treball amb baixa	9
4.6. Nombre de baixes i recaigudes per trams de durada en dies	10
5. Dades de sinistralitat	11
5.1. Anàlisi de les baixes en el període	11
5.1.1. Nombre de baixes segons l'edat	11
5.1.2. Nombre de baixes segons el gènere	11
5.1.3. Nombre de baixes segons l'antiguitat en el lloc.....	12
5.2. Anàlisi dels accidents amb baixa en el període.....	12
5.2.1. Accidents segons el dia de la setmana.....	12
5.2.2. Accidents segons l'hora del dia	13
5.2.3. Accidents segons l'hora de la jornada laboral.....	13
5.3. Anàlisi d'accidents durant la jornada de treball	14
5.3.1. Accidents durant la jornada de treball segons la descripció de la lesió ...	14
5.3.2. Accidents durant la jornada de treball segons la part del cos lesionada .	15
5.3.3. Accidents durant la jornada de treball segons la forma de contacte	16
6. Glossari	17

1. Introducció

MÚTUA UNIVERSAL, Mugenat, mútua col·laboradora amb la Seguretat Social núm. 10, elabora aquest informe de sinistralitat amb les dades dels comunicats d'accident de treball gestionats en els sistemes Delt@, CAT365, i IGATT, així com les malalties professionals a través del CEPROSS.

L'objectiu d'aquest informe és analitzar els accidents i les malalties professionals esdevingudes a la seva empresa en el període d'estudi, així com revisar l'evolució dels indicadors de sinistralitat, comparant-los, quan sigui possible, amb les dades oficials publicades. L'anàlisi de les causes permet aplicar polítiques preventives amb l'objectiu de reduir la sinistralitat de l'empresa.

Si l'empresa no ha estat associada en la totalitat del període analitzat, els índexs mostrats en l'estudi només es calculen partint de les dades disponibles en el període de vigència de l'associació.

Aquest informe conté dades de caràcter personal i s'ha de tractar segons el que estableix la Llei orgànica de protecció de dades (15/1999) i el reglament que la desenvolupa, contingut en el RD1720/2007.

2. Dades d'elaboració de l'informe

Període

Gen 2023 - Mar 2023

Empresa

CIF	Raó social
P5800016G	ORGANISME DE GESTIO TRIBUTARIA, DIPUTACIO BARCELONA

Tipologies

Al centre de treball
En desplaçament
Accidents in itinere
En un altre centre de treball
Accidents sense baixa
Malalties professionals

Mitjana de treballadors en el període

815,00

Dades sol·licitades per

40448013Y ROSER MARÉS MUXÍ des del compte ROSER MARÉS MUXÍ el 26.04.2023 a les 12:34

3. Resum numèric

	Baixes	Recaigudes	Dies*	En curs	Trànsits
Accidents durant la jornada de treball	0	0	0	0	0
Al centre de treball	0	0	0	0	0
En un altre centre de treball	0	0	0	0	0
En desplaçament	0	0	0	0	0
Accidents in itinere	2	0	28	1	0
Enfermedades profesionales	0	0	0	0	No
Total	2	0	28	1	0

*Dies de baixes i recaigudes iniciades en el període

	Lleu	Greu	Molt greu	Morts
Accidents durant la jornada de treball	0	0	0	0
Al centre de treball	0	0	0	0
En un altre centre de treball	0	0	0	0
En desplaçament	0	0	0	0
Accidents in itinere	2	0	0	0
Enfermedades profesionales	0	0	0	0
Total	2	0	0	0

	Lleu	Greu	Molt greu	Morts
Trànsits en desplaçament	0	0	0	0
Trànsits in itinere	0	0	0	0
Total	0	0	0	0

	Per data d'accident
Accidents amb baixa	2
Accidents sense baixa	1

	Amb baixa	Sense baixa
Enfermedades profesionales	0	0
Periodos de observación por EP	0	0
Total	0	0

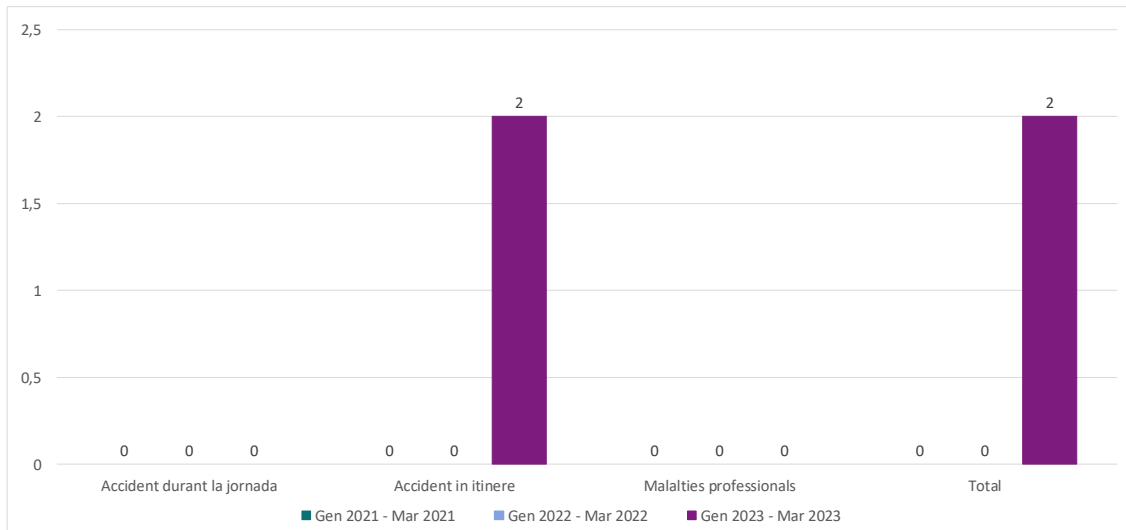
	Gen 2023 - Mar 2023	Extrapolat	Abr 2022 - Mar 2023	Ministeri
Índex d'incidència dels accidents durant la jornada	0,0	0,0	256,6	2.361,8
Índex d'incidència dels accidents en desplaçament	0,0	0,0	128,3	No n'hi ha
Índex d'incidència dels accidents in itinere	245,4	981,6	641,5	No n'hi ha
Índex de freqüència dels accidents durant la jornada	0,0	No aplica	1,5	15,3
Índex de gravetat dels accidents durant la jornada	0,00	No aplica	0,04	0,56
Durada mitjana dels accidents durant la jornada*	0,0	0,0	24,0	36,6
Índex d'incidència de les malalties professionals	0,0	0,0	0,0	36,6

No es comptabilitzen les recaigudes i en els pendents d'alta es pren la data estimada indicada a la part d'IT

4. Evolució de la sinistralitat

Comparació dels indicadors de sinistralitat del període d'estudi respecte a anys anteriors.

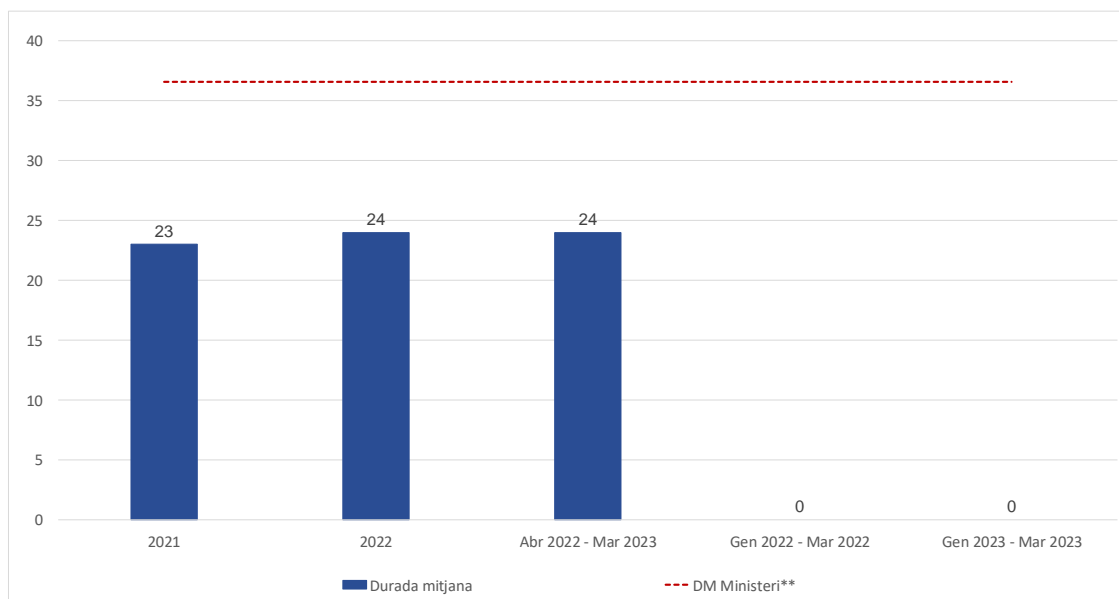
4.1. Nombre de baixes per tipologia



No se incluy en bajas de periodos de observación por EP

4.2. Durada mitjana dels accidents durant la jornada de treball

Dies de baixa dels accidents durant la jornada amb baixa iniciada en el període* / nre. d'accidents durant la jornada.



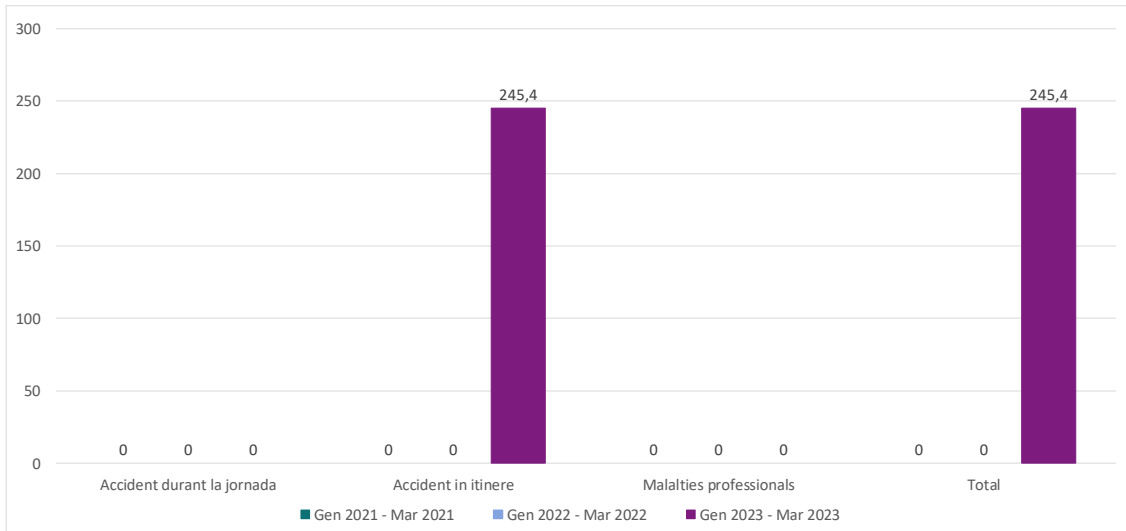
DM Ministeri 2021 divisió CNAE 84 - Administració pública, Defensa i Seguretat Social obligatòria: 36,6
No es comptabilitzen les recaigudes i en els pendents d'alta es pren la data estimada indicada a la part d'IT

4.3. Índexs d'incidència

4.3.1. Índex d'incidència de cada tipologia

Índex per accidents: $(\text{nre. accidents amb baixa} / \text{nre. treballadors}) \times 100.000$ per a cada tipologia

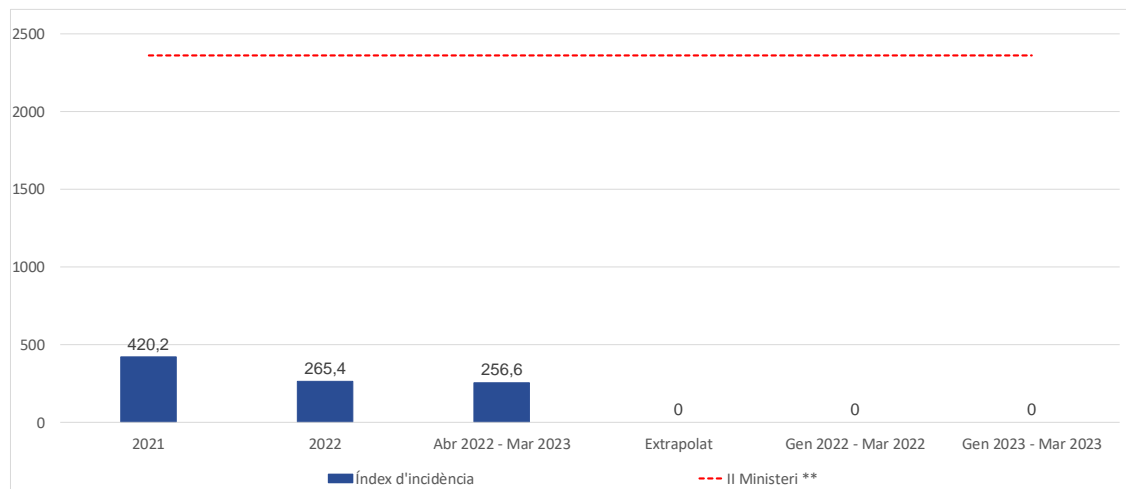
Índex per a malalties professionals: $(\text{nre. malalties professionals comunicades amb baixa i sense baixa} / \text{nre. treballadors}) \times 100.000$



Incluye las enfermedades profesionales y los periodos de observación por EP

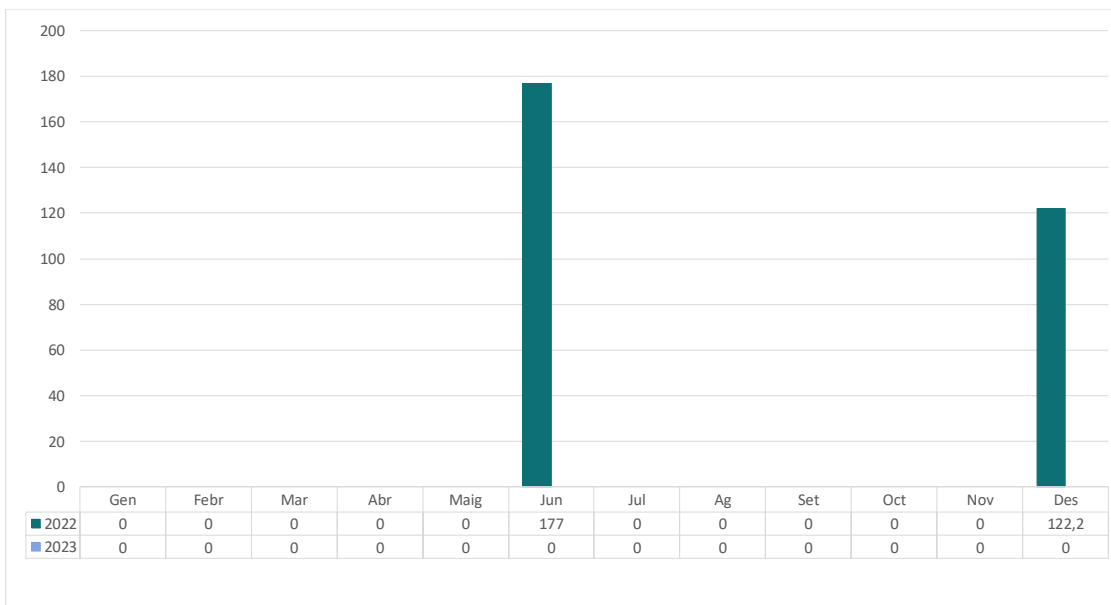
4.3.2. Índex d'incidència dels accidents durant la jornada de treball amb baixa

$(\text{Nre. d'accidents durant la jornada de treball amb baixa} / \text{nre. de treballadors}) \times 100.000$



4.3.3. Índex d'incidència mensual dels accidents durant la jornada de treball amb baixa

(Nre. accidents mensuals en jornada de treball amb baixa / nre. treballadors mensuals) x 100.000

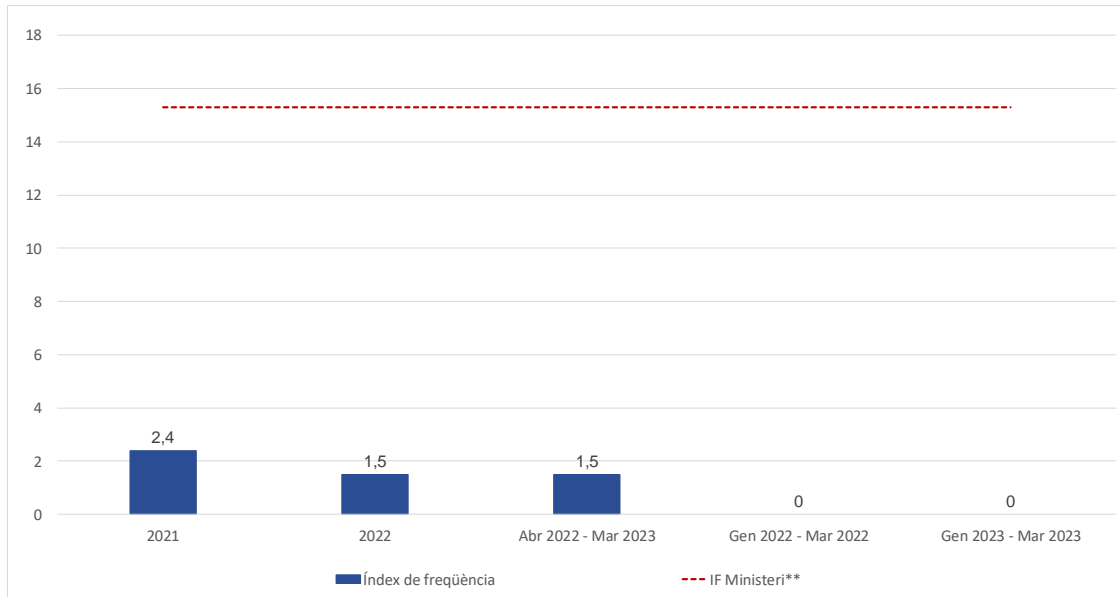


Nre. accidents

	Gen	Febr	Mar	Abr	Maig	Jun	Jul	Ag	Set	Oct	Nov	Des
2022	0	0	0	0	0	1	0	0	0	0	0	1
2023	0	0	0	0	0	0	0	0	0	0	0	0

4.4. Índex de freqüència dels accidents durant la jornada de treball amb baixa

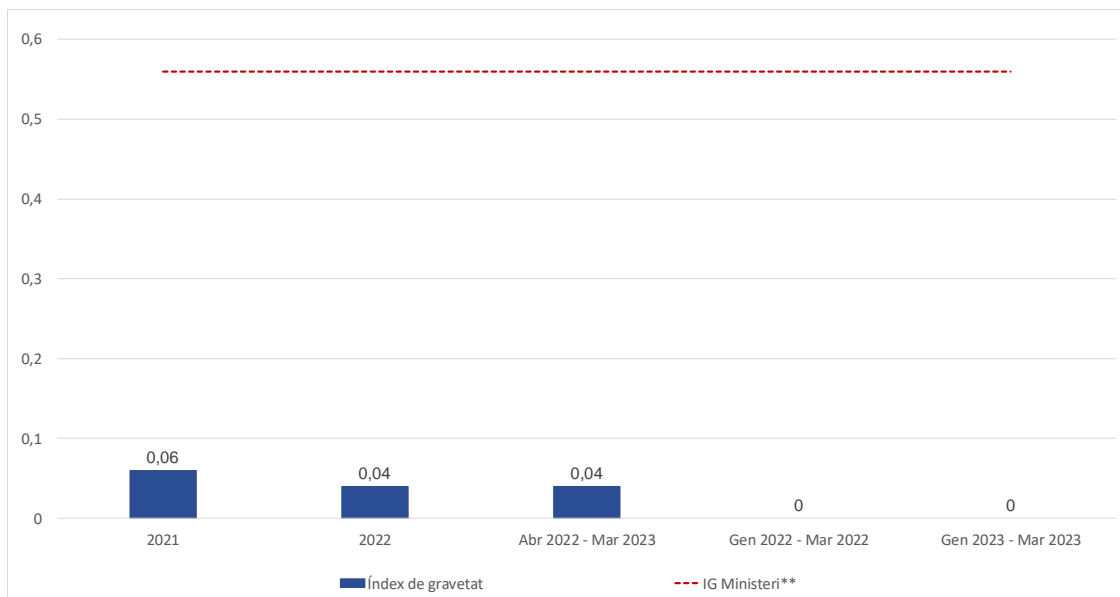
(Nre. accidents en jornada de treball amb baixa / (nre. treballadors x hores treballades en el període)) x 1.000.000



IF Ministeri** 2021 secció CNAE O - Administració pública, Defensa i Seguretat Social obligatòria: 15,3

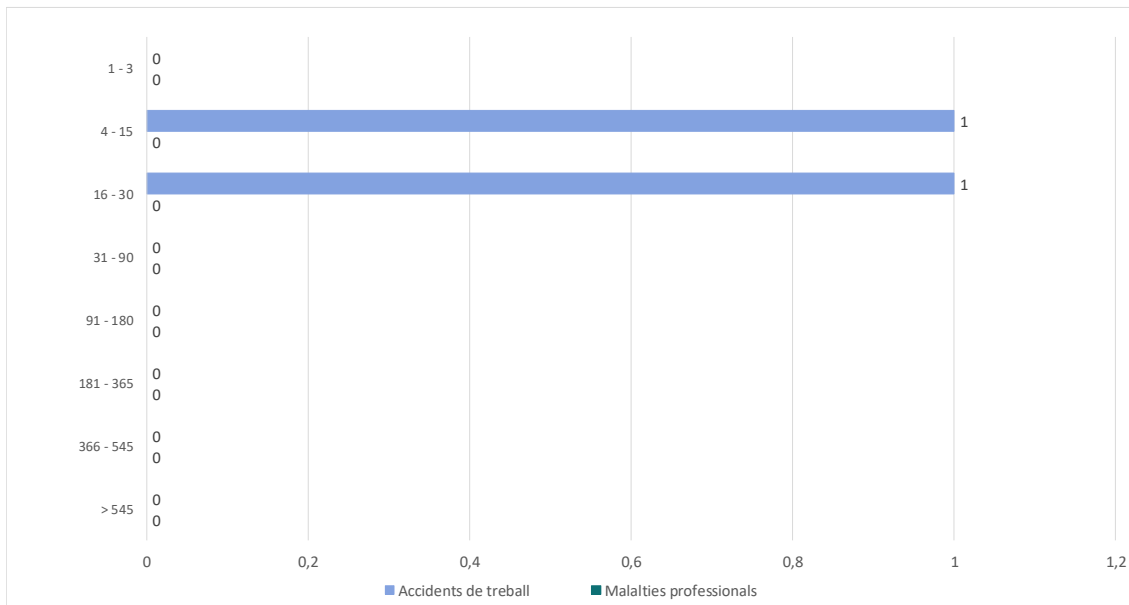
4.5. Índex de gravetat dels accidents durant la jornada de treball amb baixa

(Dies d'accidents en jornada, iniciats en període / (nre. treballadors x hores treballades en el període)) x 1.000



IG Ministeri** 2021 secció CNAE O - Administració pública, Defensa i Seguretat Social obligatòria: 0,56
No es comptabilitzen les recaigudes i en els pendents d'alta es pren la data estimada indicada a la part d'IT

4.6. Nombre de baixes i recaigudes per trams de durada en dies



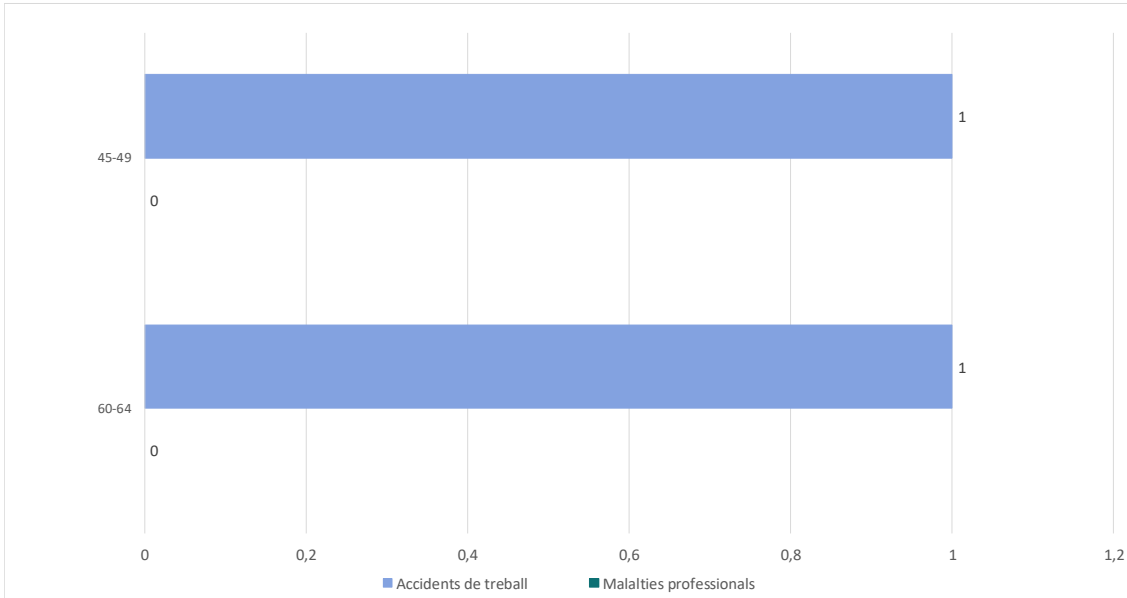
No se incluy en bajas ni recaídas de periodos de observación por EP

5. Dades de sinistralitat

Anàlisi estadística dels accidents de treball i malalties professionals del període d'estudi

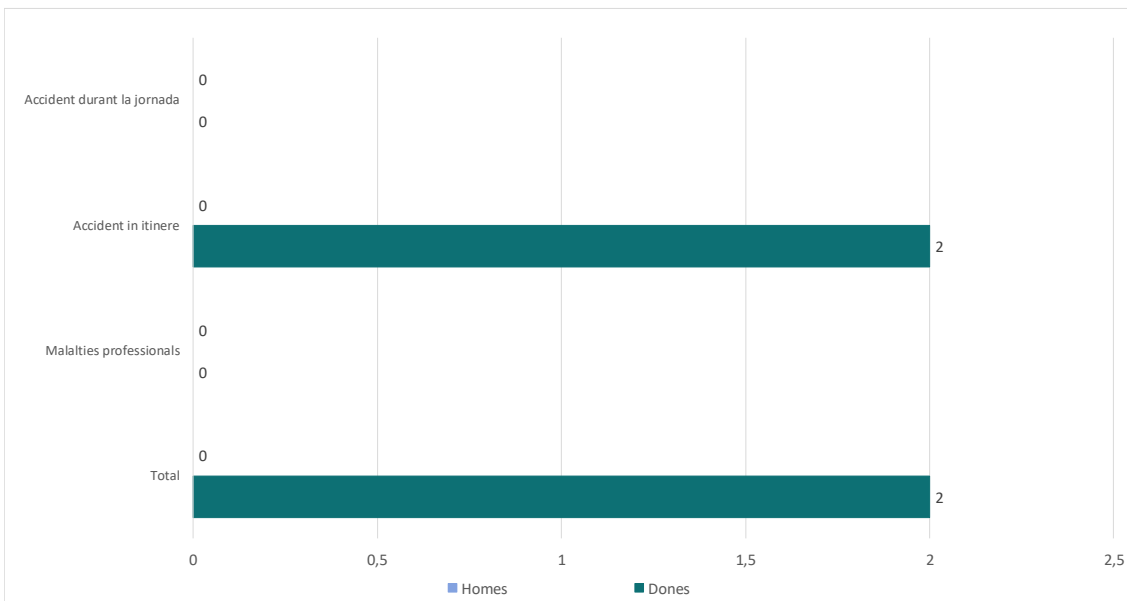
5.1. Anàlisi de les baixes en el període

5.1.1. Nombre de baixes segons l'edat



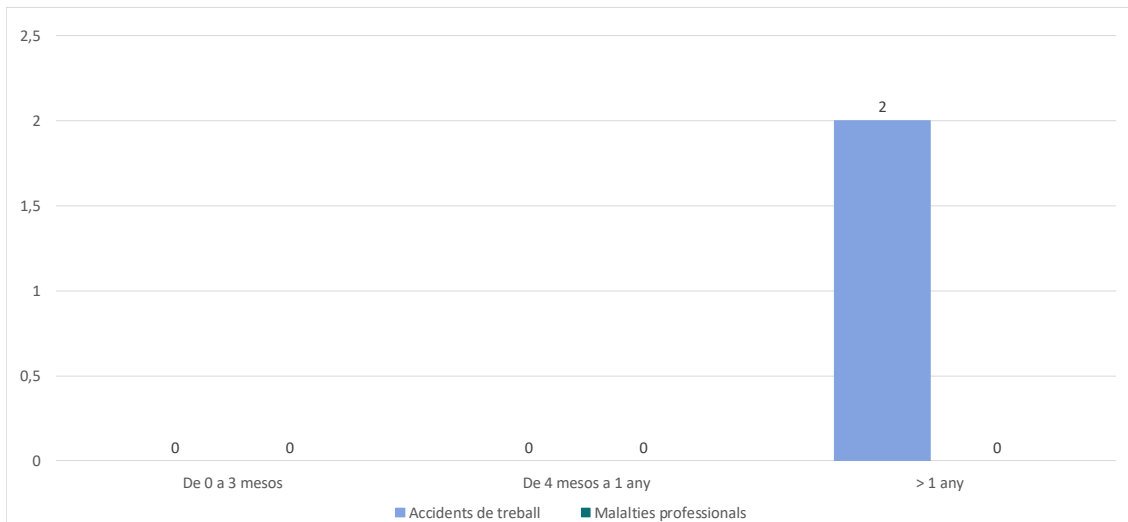
No s'inclouen els trams d'edat sense baixes
No se incluy en bajas de periodos de observación por EP

5.1.2. Nombre de baixes segons el gènere



No se incluy en bajas de periodos de observación por EP

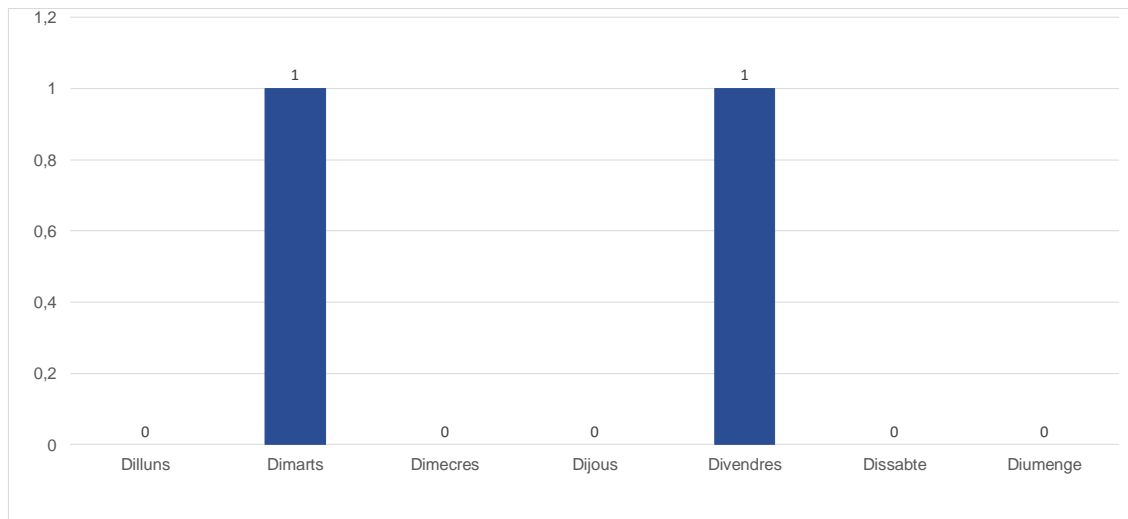
5.1.3. Nombre de baixes segons l'antiguitat en el lloc



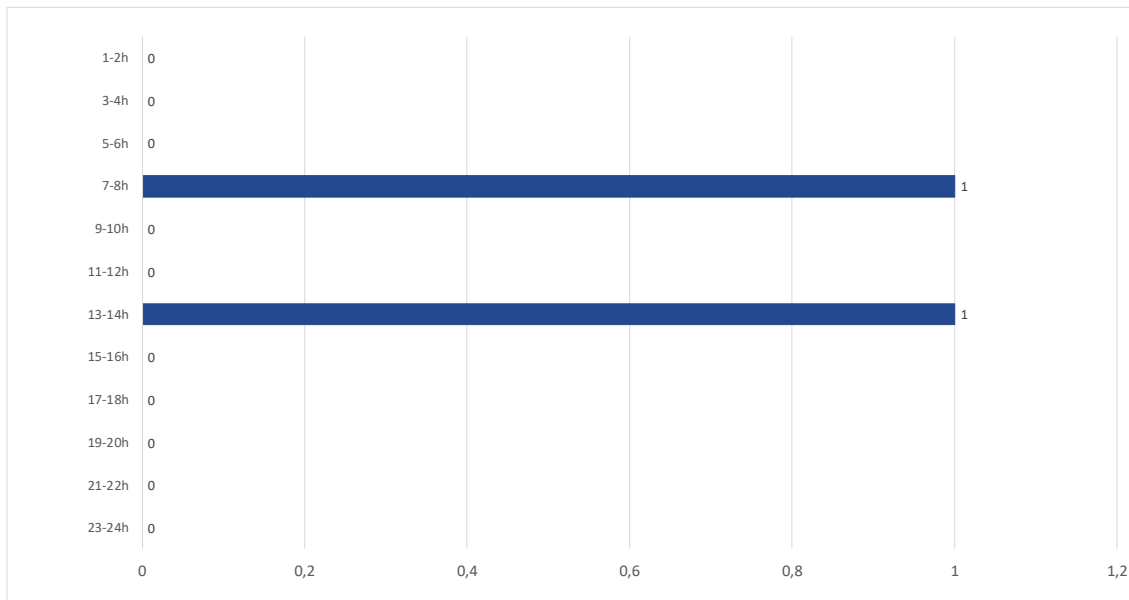
No se incluy en bajas de periodos de observación por EP

5.2. Anàlisi dels accidents amb baixa en el període

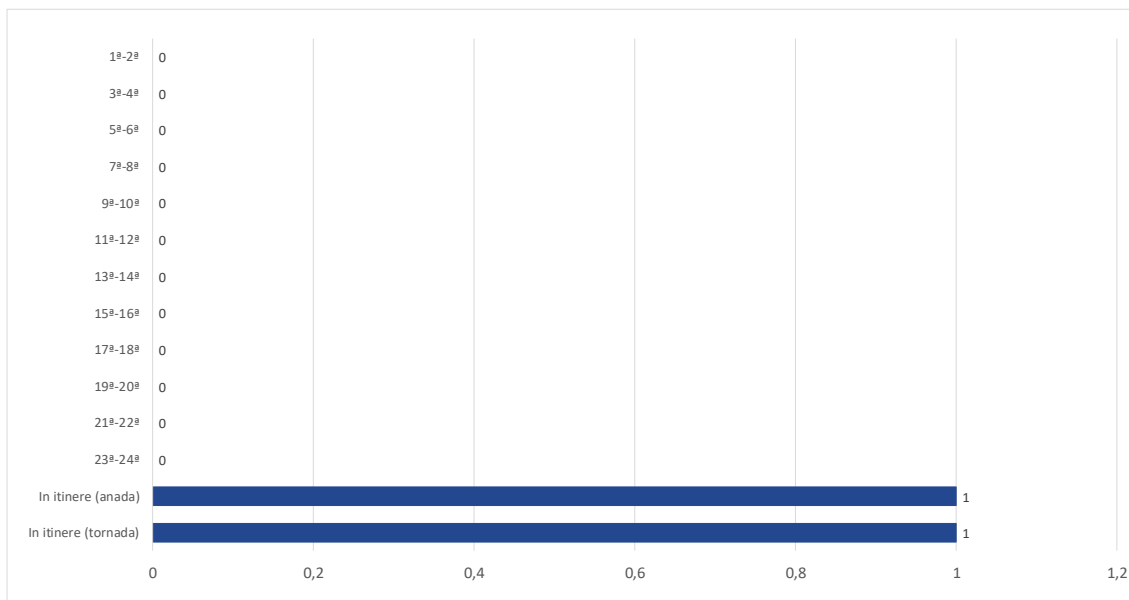
5.2.1. Accidents segons el dia de la setmana



5.2.2. Accidents segons l'hora del dia

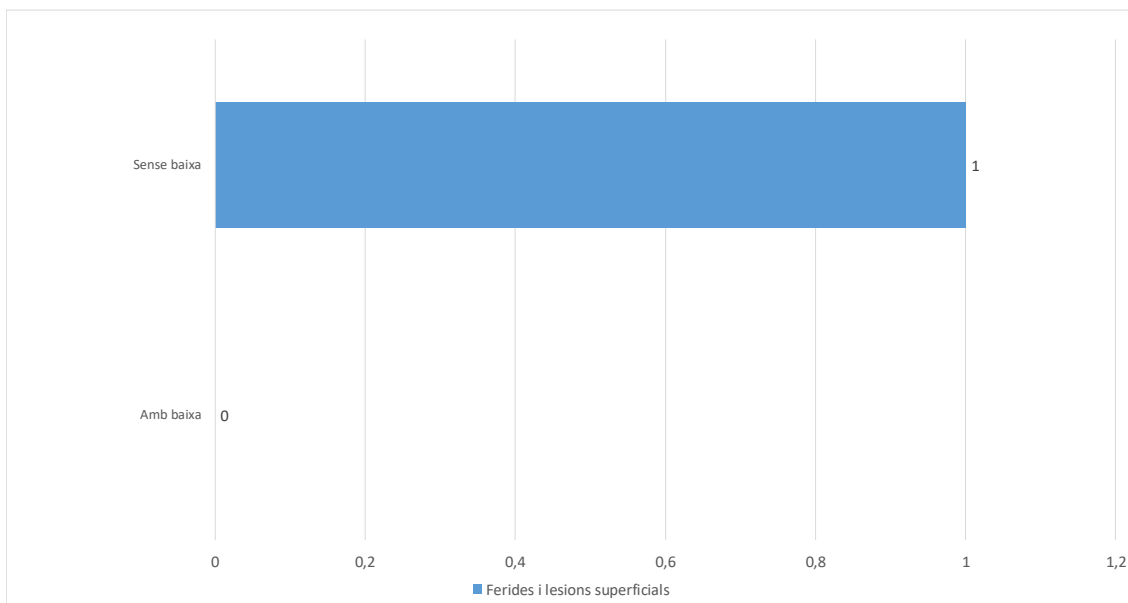


5.2.3. Accidents segons l'hora de la jornada laboral



5.3. Anàlisi d'accidents durant la jornada de treball

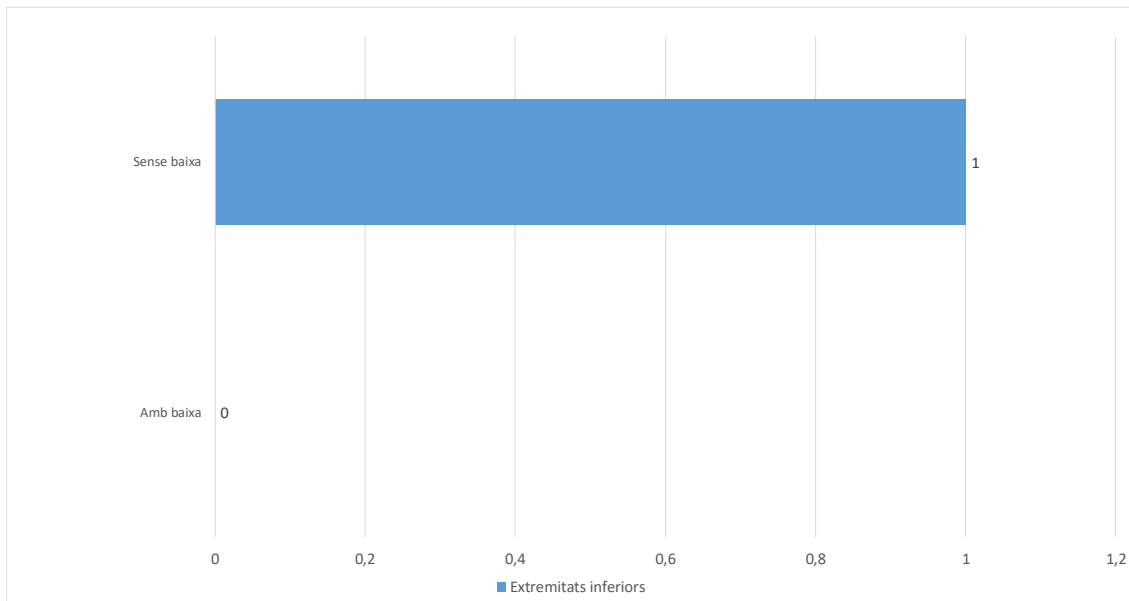
5.3.1. Accidents durant la jornada de treball segons la descripció de la lesió



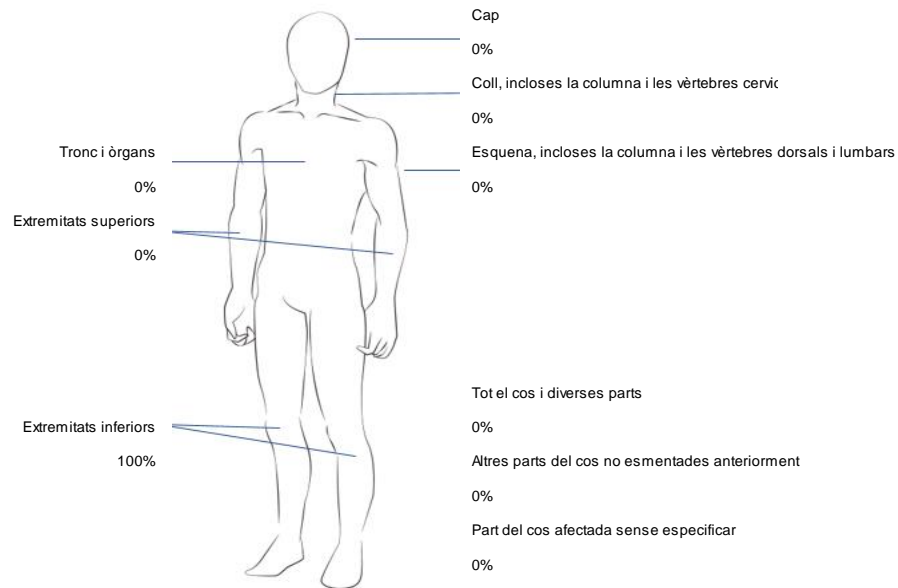
No es mostren les lesions sense casuística

Els accidents sense baixa inclouen tant accidents durant la jornada de treball com accidents in itinere

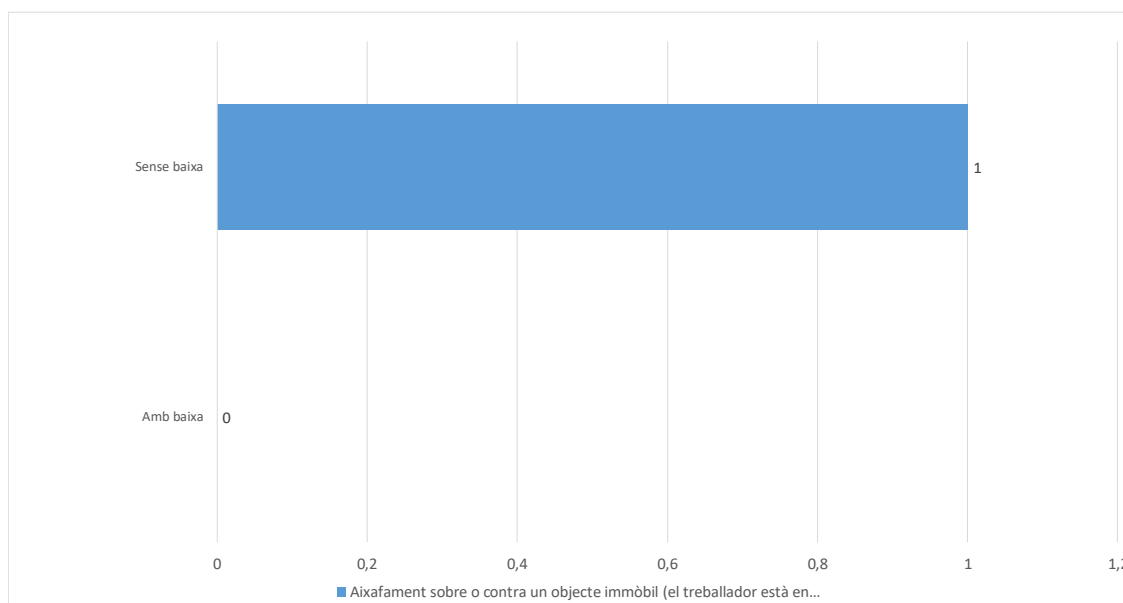
5.3.2. Accidents durant la jornada de treball segons la part del cos lesionada



Els accidents sense baixa inclouen tant accidents durant la jornada de treball com accidents in itinere



5.3.3. Accidents durant la jornada de treball segons la forma de contacte



No es mostren les formes de contacte sense casuística
Els accidents sense baixa inclouen tant accidents durant la jornada de treball com accidents in itinere

6. Glossari

Nombre de treballadors o població protegida: Es considera el nombre de treballadors mitjà en el període d'estudi, obtingut de les dades disponibles a Mutua Universal. En cas d'introducció manual de la dada, es mostra taula addicional d'índexs.

Període extrapolat: L'indicador es calcula projectant a 12 mesos la informació del període sol·licitat. S'obté dividint l'indicador del període entre el nombre de mesos del període sol·licitat i multiplicant per 12.

Dies de baixes i recaigudes iniciades en el període: Dies de baixa dins el període, d'accidents, malalties professionals i recaigudes iniciades en el període.

Dies totals: Dies de baixa d'accidents, malalties professionals i recaigudes, des de la data de la baixa fins a la data de l'alta, o fins a la data d'emissió d'informe en els pendents d'alta.

Durada mitjana: Dies de baixa d'accidents en jornada de treball dividit entre el nombre d'accidents en jornada de treball amb baixa.

Els **dies de baixa dels accidents en jornada de treball** es calculen segons els criteris que utilitza el Ministeri per elaborar l'indicador:

- Accidents en jornada de treball amb baixa iniciada en el període d'estudi
- En els casos pendents d'alta, es pren la durada estimada de la baixa indicada en el comunicat d'IT.
- No es comptabilitzen les recaigudes.

Per elaborar els **índexs no es comptabilitzen les recaigudes:**

Índex d'incidència d'accidents: Representa el nombre d'accidents amb baixa en el període per cada cent mil treballadors exposats al risc. En l'informe es mostra l'índex d'incidència per als accidents en jornada de treball i per als accidents in itinere.

Índex de freqüència d'accidents: Relaciona el nombre d'accidents amb baixa esdevinguts durant la jornada de treball per cada milió d'hores treballades pels treballadors exposats al risc.

Índex de gravetat d'accidents: Relaciona els dies de baixa d'accidents en jornada de treball per cada mil hores treballades per les treballadores exposades al risc. Es considera que un treballador en mitjana treballa 1.752 hores anuals, per tant les **hores treballades en el període** es calculen: $(1.752/12) \times$ nombre de mesos del període. En cas d'introducció manual de la dada es mostra taula addicional d'índexs.

Índex d'incidència de malaltia professional: Representa el nombre de malalties professionals amb baixa i sense baixa, comunicades a CEPROSS en el període, per cada cent mil treballadors exposats al risc.

Els indicadors de l'empresa es comparen en l'informe, sempre que sigui possible, amb els **indicadors oficials** publicats pel Ministeri de Treball per a diferents nivells de la Classificació Nacional d'Activitats Econòmiques (CNAE 2009), són els següents:

Índex d'incidència d'accidents: Dada disponible per accidents en jornada de treball amb baixa, per any i per divisió de CNAE (dos primers dígits).

Índex d'incidència de malaltia professional: Dada disponible per a malalties professionals comunicades per any i per secció de la CNAE (lletra).

Índex de freqüència d'accidents: Dada disponible per accidents en jornada de treball amb baixa, per any i per secció de CNAE (lletra).

Índex de gravetat d'accidents: Dada disponible per accidents en jornada de treball amb baixa, per any i per secció de CNAE (lletra).

Durada mitjana dels accidents: Dada disponible per accidents en jornada de treball amb baixa per any i per divisió de CNAE (dos primers dígit).